

Erfarenheter från Pandemi-tiden

25.3.2021

Åbo Akademi


Prorektor Mikael Lindfelt



Beredskap

- Många lärare har erfarenhet av online kurser på Öppna universitet
- Vi hade ett digipedagogiskt team, 6 personer > en digimentor vid varje fakultet
- Kompetent ICT-avdelning
- Snabbt beslut om en vecka övergångstid

- Mycket annat än utbildning på distans!
 - Ny möteskultur
 - Disputationer
 - Vetenskapliga konferenser



STUDERANDE

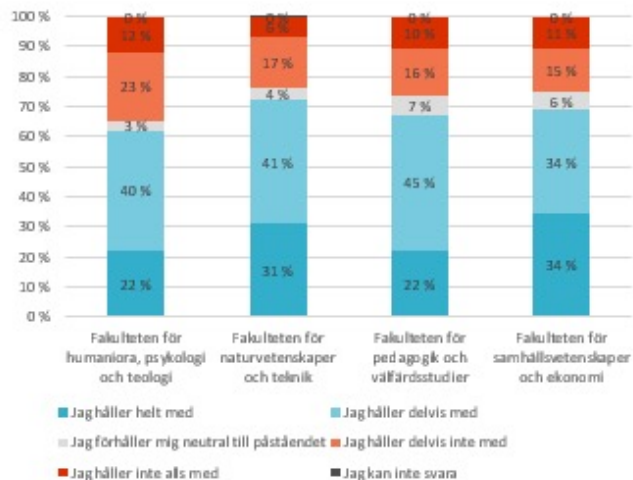
Det gick smärtfritt att gå min kurs/
mina kurser som distansversion(er)



68 %

håller med helt eller delvis

n = 931



LÄRARE

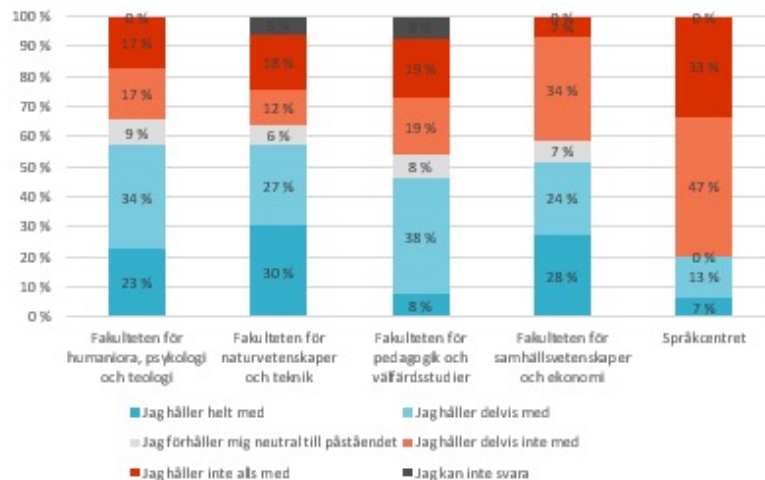
Det gick smärtfritt att omforma min
kurs/mina kurser till distansversion(er)



50 %

håller med helt eller delvis

n = 138



STUDERANDE

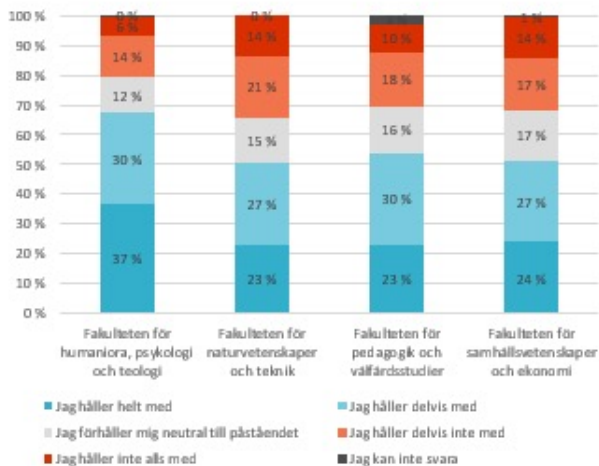
Online-baserad undervisning har krävt mera av mig än undervisningen skulle ha gjort under normala omständigheter



56 %

håller med helt eller delvis

n = 928



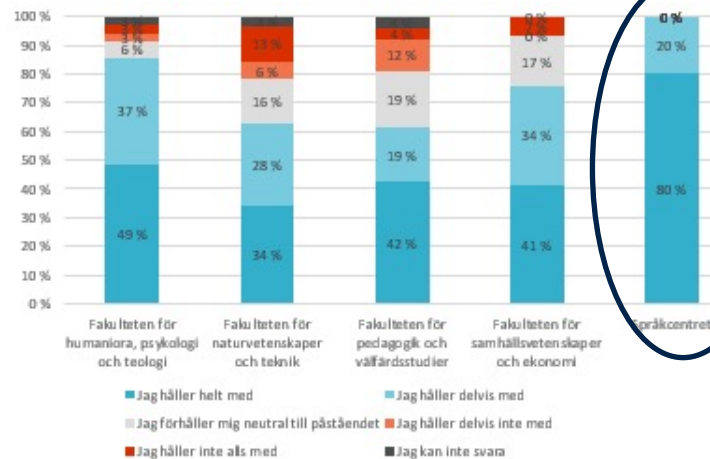
LÄRARE



75 %

håller med helt eller delvis

n = 137



STUDERANDE

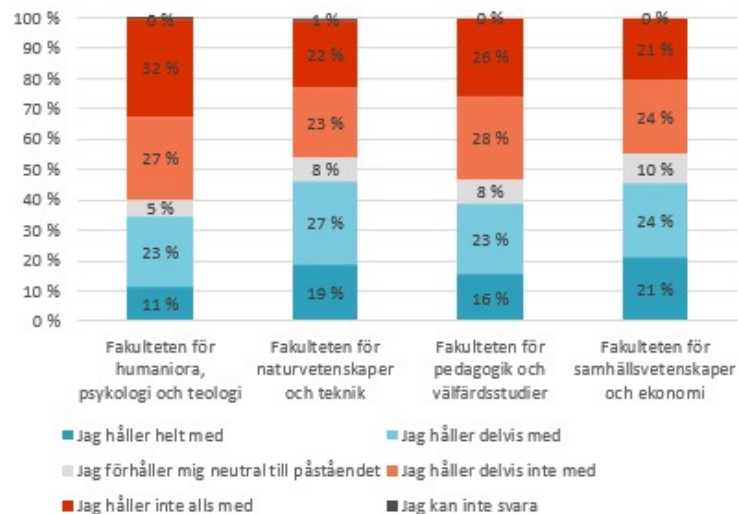
Min studiemotivation har varit bra under denna studieperiod



41 %

håller med helt eller delvis

n = 930



STUDERANDE

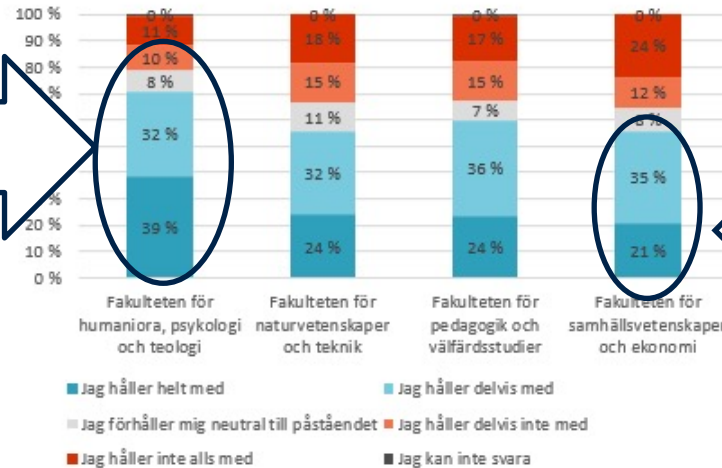
Jag har upplevt distansstudier psykiskt påfrestande



61 % håller med helt eller delvis

n = 931

LH-stud
76,1%



HH-stud
45,6%

STUDERANDE

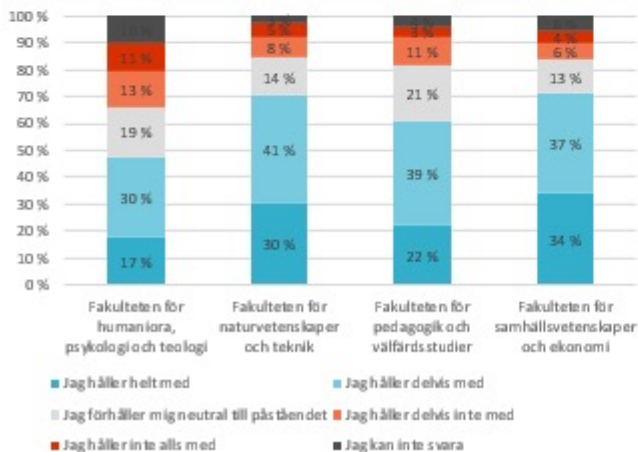
Undervisningen går i framtiden i riktning mot mera online-baserad utbildning



62 %

håller med helt eller delvis

n = 921



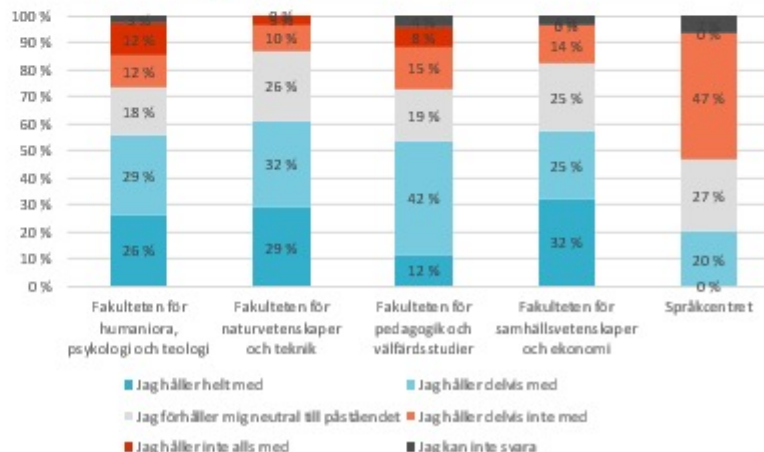
LÄRARE



53 %

håller med helt eller delvis

n = 134

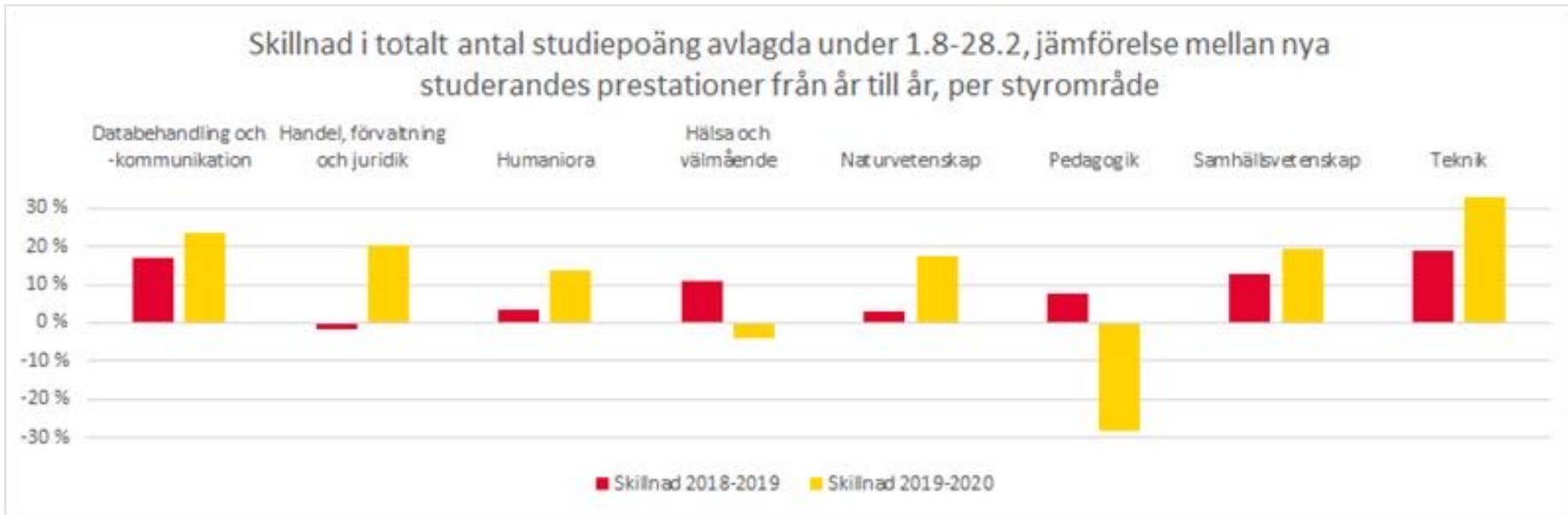


Första årets studerande 18-20

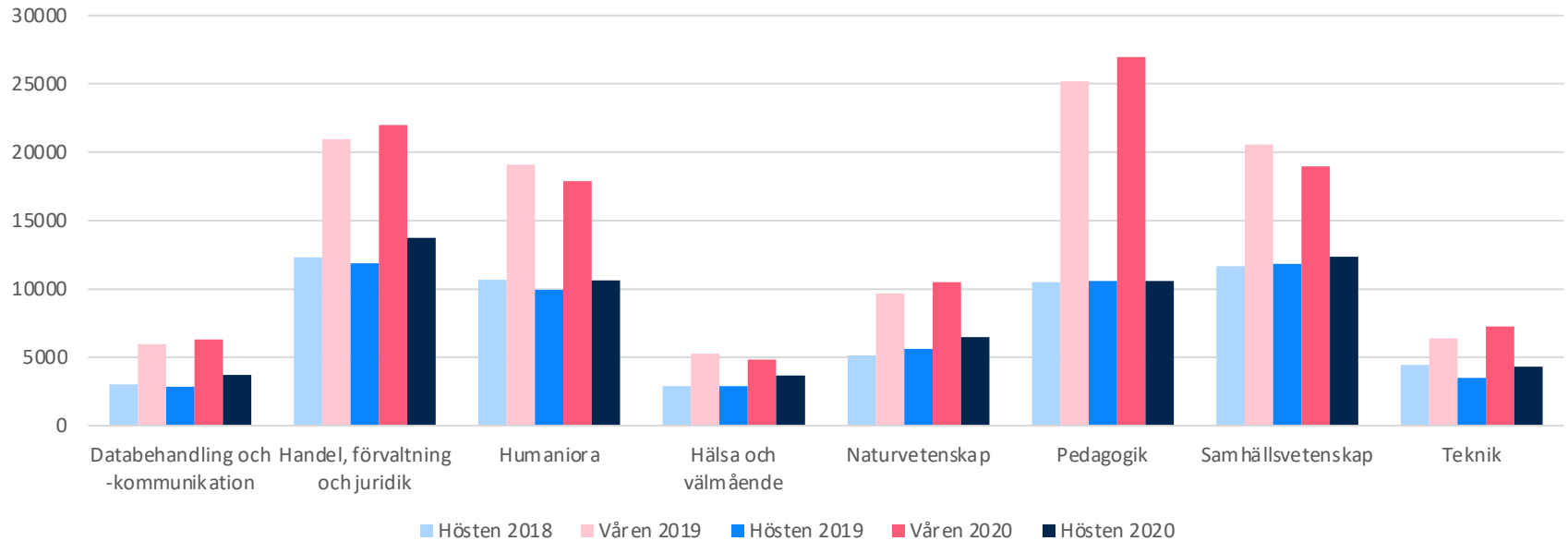
Jämförelse mellan årskullar

Styrområde	1. årets studerande 2018			1. årets studerande 2019		1. årets studerande 2020
	Hösten 2018	Hösten 2019	Hösten 2020	Hösten 2019	Hösten 2020	Hösten 2020
Databehandling och -kommunikation	776	260	463	711	632	1090
Handel, förvaltning och juridik	1505	1930	2194	1647	1816	2530
Humaniora	1953	1326	1251	1872	1575	2566
Hälsa och välmående	468	427	655	750	809	869
Naturvetenskap	890	1036	822	1327	1264	1622
Pedagogik	2290	1856	1169	2033	2281	2085
Samhällsvetenskap	2216	1440	1282	2540	1838	3112
Teknik	318	405	483	282	455	519
Summa	10416	8680	8319	11162	10670	14393

Områdesvis skillnad före och under pandemin



Totalt antal studiepoäng avlagda inom lägre eller högre högskoleexamen, per styrområde per termin





REALITY

Worst game ever.